

# SILNÝ DÁŽĎ



# a POVODNE

## Čo robiť a ako sa pripraviť?

**Sledujte počasie a spravodajstvo.**

**Odstráňte látky, ktoré môžu reagovať s vodou ako jedy, kyseliny či žieraviny.**

**Nejazdite cez zaplavené cesty, ak nepoznáte hĺbku vody.**

**Rýchlo vystúpte z auta, ktoré zalieva voda**

**a**

**z bezpečného miesta zavolajte na číslo 112.**



**SILNÝ DÁŽĎ**



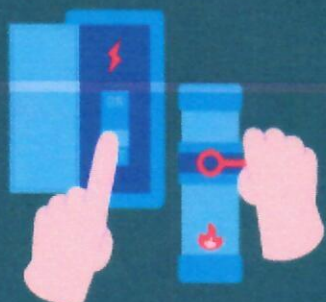
ci **POVODNE**  
Čo robiť a ako sa pripraviť?

**Keď ste v časovej tiesni počas povodne:**



**Okamžite prerušte všetky činnosti  
a choďte na bezpečné miesto  
(kopec, vyvýšený terén).**

**Keď máte viac času:**



**Vypnite elektrinu, plyn a vodu.**

**Zatvorte všetky  
okná.**



**Pripravte si evakuačnú batožinu.**

**Informujte susedov, pomôžte  
tým, ktorí to potrebujú.**

**Vyhňte sa cestovaniu do  
rizikových oblastí.**



# SILNÝ VIETOR

Čo robiť a ako sa pripraviť?

akial' môžete, OSTAŇTE DOMA.



NEZDRŽIAVAJTE sa na voľných  
plochách



ATVORTE a zabezpečte okná a dvere.



MINISTERSTVO  
VNÚTRA  
SLOVENSKEJ REPUBLIKY

#BudPripraveny







# SILNÝ VIETOR

Čo robiť a ako sa pripraviť?

**ODLOŽTE z dvorov či balkónov voľne položené predmety.**




**NEPARKUJTE a nestojte pod stromami a pri chatrných budovách.**



**ZABEZPEČTE domáce zvieratá.**



**NAJAZDITE s ľahkými a nenaloženými kladnými autami po otvorených plochách.**



# ZOSUV PÔDY

## Čo robiť a ako sa pripraviť?



Najväčšie riziko zosuvu pôdy je **pri prívalovom daždi**, hlavne ak je zem už

aknutá vodou **po dlhotrvajúcich dažďoch**.

**VEDUJTE** všetky zmeny svojho okolia:

neobvyklé zvuky okolia (praskajúce stromy a skaly),



- náhle zmeny výšky hladiny toku,

- viditeľné zmeny povrchu zeme.



MINISTERSTVO  
VNÚTRA  
SLOVENSKEJ REPUBLIKY

#BudPripraveny



# ZOSUV PÔDY

Čo robiť a ako sa pripraviť?



**VEDUJTE** správy v hromadných  
formačných prostriedkoch.



**Okamžite OZNÁMTE** zmeny na čísteľňového volania 112 alebo



**UCHOVATE** pokoj a rozvahu.

**DOMÔŽTE** starým a chorým.

**POČKAJTE** na ďalšie inštrukcie.



MINISTERSTVO  
VNÚTRA  
SLOVENSKEJ REPUBLIKY

#BudPripraveny



# ZOSUV PÔDY

Čo robiť a ako sa pripraviť?

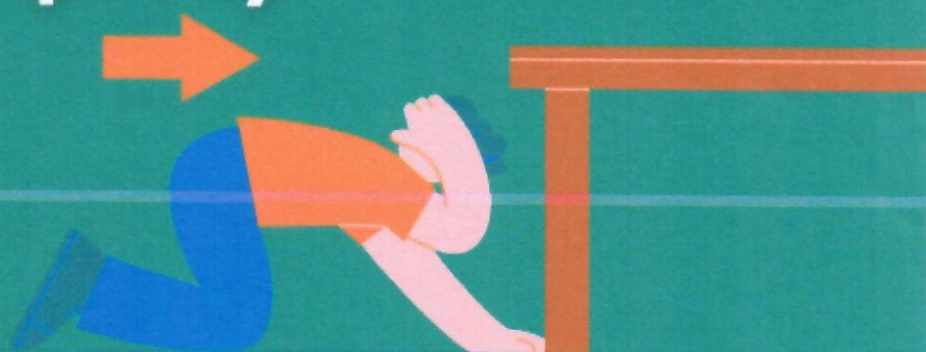


## AK SA NACHÁDZATE V BUDOVE:



**ZDRŽUJTE** sa čo najďalej od ohrozenia a na vyššom poschodí,

**POKROKAJTE** sa pod pevný nábytku.



MINISTERSTVO  
VNÚTRA  
SLOVENSKEJ REPUBLIKY

#BudPripraveny






## AK SA NACHÁDZATE VONKU:



**PRESUŇTE sa mimo trasy zosuvu pôdy - prívalového bahna.**



**NÁJDITE najbližšie vyvýšené miesto mimo trasy zosuvu.**

**Ak nie je možné uniknúť, SCHOVAJTE sa za skupinu väčších stromov alebo v najbližšej čo najodolnejšej budove.**